

# 【ふわっぴーPay】 店頭でのご利用方法




● ふわっぴーPay利用者は、  
アプリストアで【コモニー】と検索し、アプリをインストールした後  
申込・購入・利用ができます。

※アプリをご利用いただくには、SMS認証コードを受信できる端末、  
カメラを搭載した端末(スマートフォンのご契約)が必要です。

※対応機種は **iOS 13.0以上、Android7.0以上**

commonney



▼ 7月26日(金)から  
「ふわっぴーPay」公開予定



## 【参加店の皆様】

- 決済用の[二次元コード]スタンドを、**店舗レジ**に置くだけ！
- 導入にかかる**手数料不要**！
- 売上管理を、店舗の**Web管理画面**で確認することが可能！
- 換金集計・精算管理の**煩雑な作業一切なし**！

簡単に  
事業にご参加  
いただけます！




### 1 参加店舗での利用



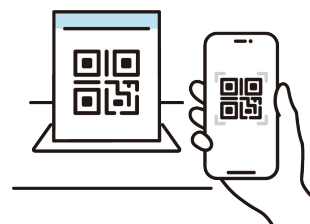
参加店舗でお買物

### 2 コモニーアプリを開き「ふわっぴーPay」を選択



利用者側で  
コモニーアプリを開き  
【ふわっぴーPay】を選択

### 3 利用者側で 決済金額を入力



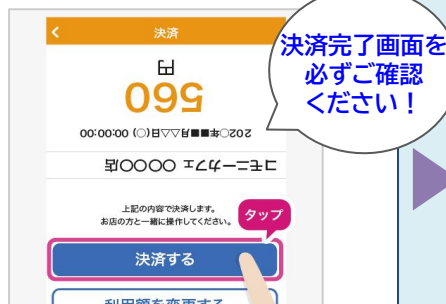
参加店舗に置かれた  
[二次元コード]を読み取る  
※店舗側はWi-Fi設備や  
電力設備等は不要

### 4 利用者側で 決済金額を入力



[お会計金額]を入力し  
「確認する」をタップ

### 5 店舗側と金額を確認し 利用者側で「決済する」を押す



店舗側と一緒に金額を確認し  
「決済する」をタップ  
※金額が反転します

### 6 決済完了



[支払い済み]と表示されたら  
決済完了  
※決済音が鳴ります



【お問合せ先】

富士見市プレミアム付電子商品券事務局

(参加店様用) 050-1706-0423 6/10(月)~2/21(金)

受付時間:10:00~17:00(土日祝除く)

※10/31(金)までは土日祝も受け付けております(年末年始(12/29~1/3)除く)



専用ホームページはこちら

# 【ふわっぴーPay】 ご用意いただく物とWeb管理画面



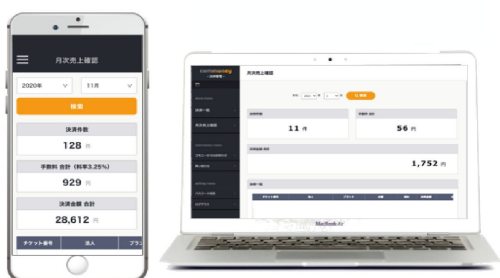
- インターネットに繋がる **【パソコン(PC)】** または **【スマートフォン】**
- 事務局より送付する **【販促物一式】**

こちらを  
ご用意ください！

※詳しい内容を知りたい、事業への参加を迷われているという事業者様は  
8月に説明会を複数回開催いたしますので、是非ご参加ください！



## 1 ご用意いただくもの



インターネットに繋がる  
パソコン(PC)またはスマートフォン

## 2 事務局より送付する販促物一式



各参加店様宛に  
お届けします！

8月上旬頃発送

9月上旬頃発送

- ・参加店用ポスター (A2)
- ・参加店用ポスター (A4)
- ・Web管理画面ID通知書
- ・参加店用操作マニュアル
- ・決済用二次元コードスタンド
- ・のぼり

## 3 Web管理画面について



決済取引されたデータが、即時反映  
※指定期間での利用履歴・精算履歴の  
CSV出力が可能で、売上管理が簡単



誤決済時は、店舗側でキャンセル処理が可能  
※誤決済履歴をキャンセル処理し  
正しい金額で再度決済してください

## 4 参加店向け説明会について

参加店様向けに、事業の説明会を開催いたします。(事前予約不要)

参加店申込された事業者様へは、開催日が近くなりましたら  
詳細のご案内について、事務局よりメールにてご連絡させていただきます。  
説明会は、オンラインとのハイブリッドで開催いたします。

●開催会場：富士見市民文化会館キラリ☆ふじみ

●開催日時：

第1回 8/1(木) 午前11時～ ・ 午後3時～  
第2回 8/7(水) 午前11時～ ・ 午後3時～  
第3回 8/8(木) × ・ 午後3時～

(各回定員80名、約1時間程度を予定)



【お問合せ先】

富士見市プレミアム付電子商品券事務局

(参加店様用) 050-1706-0423 6/10(月)～2/21(金)

受付時間:10:00～17:00(土日祝除く)

※10/31(金)までは土日祝も受け付けております(年末年始(12/29～1/3)除く)



専用ホームページはこちら